



Estado do Pará
Tribunal de Contas dos Municípios

TCM-Pa.

Ficha de Protocolo

Estado do Pará
Tribunal de Contas dos Municípios
Ficha de Protocolo

Processo: 201601066-00 Entrada: 18/01/2016 (15:35) Ex.: 2015 Vol.: 001

Procedência:
PORTEL

Orgão:
PREFEITURA MUNICIPAL

Assunto:
REQ 5o. BIMESTRE

Remetente:
VICENTE DE PAULO FERREIRA OLIVEIRA-PREF

Observação:
OF. No 18/2016 RREQ 5o BIMESTRE PM EX. 2015



020160106600

.....
Maria Sanele da Silva
Funcionário



PORTEL

SUSTENTABILIDADE E DESENVOLVIMENTO HUMANO



**RELATÓRIO
RESUMIDO DA
EXECUÇÃO
ORÇAMENTÁRIA**

**RREO – 5º BIMESTRE
2015**

Declaração

Declaro que foi publicado, em 30/11/2015, o Relatório Resumido de Execução Orçamentária (RREO) do 5º bimestre de 2015 deste Município, conforme preceituam os arts. 52 e 53 da Lei Complementar nº 101, de 4/5/2000.

Portel/PA, em 03/12/2015.

Lista de Assinaturas

Assinatura: 1

As assinaturas digitais podem ser verificadas no arquivo PDF.

SUBTOTAL DAS RECEITAS (III) = (I + II)	122.707.000,00	122.707.000,00	16.581.971,81	13,51	97.079.756,58	79,12	25.627.243,42
OPERAÇÕES DE CRÉDITO / REFINANCIAMENTO (IV)							
OPERAÇÕES DE CRÉDITO INTERNAS							
Para refinanciamento da dívida mobiliária							
Para refinanciamento da dívida contratual							
OPERAÇÕES DE CRÉDITO EXTERNAS							
Para refinanciamento da dívida mobiliária							
Para refinanciamento da dívida contratual							
SUBTOTAL COM REFINANCIAMENTO (V) = (III + IV)	122.707.000,00	122.707.000,00	16.581.971,81	13,51	97.079.756,58	79,12	25.627.243,42
DÉFICIT (VI)	-	-	-	-	0,00	-	-
TOTAL (VII) = (V+VI)	122.707.000,00	122.707.000,00	16.581.971,81	13,51	97.079.756,58	79,12	25.627.243,42
SALDOS DE EXERCÍCIOS ANTERIORES (utilizados para créditos adição Superávit financeiro Reabertura de créditos adicionais)	-	-	0,00	-	0,00	-	-
	-	-	0,00	-	0,00	-	-
	-	-	0,00	-	0,00	-	-

DESPESAS ORÇAMENTÁRIAS	DOTAÇÃO INICIAL (d)	DOTAÇÃO ATUALIZADA (e)	DESPESAS EMPENHADAS		SALDO (g)=(e-f)	DESPESAS LIQUIDADAS		SALDO (i)=(e-h)	DESPESAS PAGAS ATÉ O BIMESTRE (j)	INSCRITAS EM RESTOS A PAGAR NÃO PROCESSADOS (k)
			NO BIMESTRE	ATÉ O BIMESTRE (f)		NO BIMESTRE	ATÉ O BIMESTRE (h)			
DESPESAS (exceto intr orçamentárias)(VIII)	122.707.000,00	131.352.380,60	18.354.637,30	97.724.301,42	33.628.079,18	18.572.138,88	95.343.912,48	36.008.468,12	82.244.058,63	2.380.388,94
DESPESAS CORRENTES	108.214.915,65	118.151.773,41	18.153.634,93	91.214.403,87	26.937.369,54	18.249.803,01	90.906.436,16	27.745.337,25	77.819.934,15	307.967,71
Pessoal e encargos so	69.258.347,00	74.732.906,67	12.701.915,77	60.366.184,34	14.366.722,33	12.701.915,77	60.343.984,86	14.388.921,81	49.483.609,92	22.199,48
Juros e encargos da d	125.400,00	396.100,48	35.464,45	334.964,93	61.135,55	35.464,45	334.964,93	61.135,55	334.964,93	0,00
Outras despesas corre	38.831.168,65	43.022.765,26	5.416.254,71	30.513.254,60	12.509.511,66	5.512.422,79	30.227.486,37	12.795.279,89	28.001.359,30	785.768,23
DESPESAS DE CAPITAL	11.751.754,35	11.864.701,93	201.002,37	6.509.897,53	5.334.804,38	322.335,87	4.437.476,32	7.427.225,61	4.424.124,48	2.072.421,23
Investimentos	11.146.754,35	10.986.041,06	147.489,59	5.742.723,90	5.243.317,16	268.823,09	3.670.302,67	7.315.738,39	3.656.950,83	2.072.421,23
Inversões financeiras	10.000,00	10.000,00	0,00	0,00	10.000,00	0,00	0,00	10.000,00	0,00	0,00
Amortização de dívida	595.000,00	868.660,87	53.512,78	767.173,63	101.487,22	53.512,78	767.173,63	101.487,22	767.173,63	0,00
Reserva de contingênci	1.154.000,00	680,90	0,00	0,00	680,90	0,00	0,00	680,90	0,00	0,00
Reserva do RPPS	1.586.330,00	1.335.224,36	0,00	0,00	1.335.224,36	0,00	0,00	1.335.224,36	0,00	0,00

DESPESAS (intra-orçamentárias) (IX)	0,00	0,00	0,00	0,00	0,00	0,00	0,00	0,00	0,00	0,00	0,00
SUBTOTAL DAS DESPESAS (X)=(VIII+IX)	122.707.000,00	131.352.380,60	18.354.637,30	97.724.301,42	33.628.079,18	18.572.138,88	95.343.912,48	36.008.468,12	82.244.058,63	2.380.388,94	
AMORTIZAÇÃO DA DÍVIDA REFINANCIAMENTO (XI) AMORT. DA DÍVIDA INT DÍVIDA MOBILIÁRIA OUTRAS DÍVIDAS AMORT. DA DÍVIDA EXT DÍVIDA MOBILIÁRIA OUTRAS DÍVIDAS											
SUBTOTAL COM REFINANCIAMENTO (XII)=(X+XI)	122.707.000,00	131.352.380,60	18.354.637,30	97.724.301,42	33.628.079,18	18.572.138,88	95.343.912,48	36.008.468,12	82.244.058,63	2.380.388,94	
SUPERAVIT (XIII)	-	-	-	-	-	-	1.735.844,10	-	-	-	
TOTAL (XIV)=(XII+XIII)	122.707.000,00	131.352.380,60	18.354.637,30	97.724.301,42	33.628.079,18	18.572.138,88	97.079.756,58	36.008.468,12	82.244.058,63	2.380.388,94	

RECEITAS ORÇAMENTÁRIAS	PREVISÃO INICIAL	PREVISÃO ATUALIZADA (a)	RECEITAS REALIZADAS			SALDO A REALIZAR (a-c)
			NO BIMESTRE (b)	% b/a	ATÉ O BIMESTRE (c)	
RECEITAS (intra-orçamentárias) (II)	1.262.410,00	1.262.410,00	0,00	0,00	169.871,79	13,46
RECEITAS CORRENTES	1.262.410,00	1.262.410,00	0,00	0,00	169.871,79	13,46
RECEITA DE CONTRIBUIÇÕES	1.260.370,00	1.260.370,00	0,00	0,00	169.871,79	13,48
CONTRIBUIÇÕES SOCIAIS	1.260.370,00	1.260.370,00	0,00	0,00	169.871,79	13,48
OUTRAS RECEITAS CORRENTES	2.040,00	2.040,00	0,00	0,00	0,00	0,00
Multa e juros de mora	2.040,00	2.040,00	0,00	0,00	0,00	0,00
RECEITAS DE CAPITAL	0,00	0,00	0,00	0,00	0,00	0,00
						1.092.538,21
						1.092.538,21
						1.090.498,21
						1.090.498,21
						2.040,00
						2.040,00
						0,00

DESPESAS	DOTAÇÃO INICIAL	DOTAÇÃO ATUALIZADA	DESPESAS EMPENHADAS	SALDO	DESPESAS LIQUIDADAS		SALDO	DESPESAS PAGAS ATÉ O	INSCRITAS EM RESTOS A PAGAR

Sol

INTRA-ORÇAMENTÁRIAS	(d)	(e)	NO BIMESTRE	ATÉ O BIMESTRE (f)	(g)=(e-f)	NO BIMESTRE	ATÉ O BIMESTRE (h)	(i)=(e-h)	BIMESTRE (j)	NÃO PROCESSADOS (k)
DESPESAS (intra- orçamentárias) (IX)	0,00	0,00	0,00	0,00	0,00	0,00	0,00	0,00	0,00	0,00
DESPESAS CORRENTES	0,00	0,00	0,00	0,00	0,00	0,00	0,00	0,00	0,00	0,00
DESPESAS DE CAPITAL	0,00	0,00	0,00	0,00	0,00	0,00	0,00	0,00	0,00	0,00

FONTE: SISTEMA: Aspec Informática - UNIDADE RESPONSÁVEL: Prefeitura Municipal de Portel - DATA DA EMISSÃO: 12/01/2016 - HORA DA EMISSÃO: 16:28:36

Notas: (*) - No modelo da STN inexistiu coluna para reduções de dotação. Por este motivo, as reduções foram deduzidas na própria coluna de 'Créditos adicionais', motivo pelo qual esta coluna poderá conter valores negativos, não sendo portanto nenhum erro ser exibido valores negativos na coluna 'Créditos adicionais'.

Paulo

VICENTE DE PAULO FERREIRA DE OLIVEIRA
 PREFEITO

Rômulo

RÔMULO VICTOR DE LIMA MELO
 CONTADOR

Vicente de Paulo Ferreira Oliveira
 Prefeito Municipal de Portel
 CPF: 455.312.992-15

Rômulo Melo
 CONTADOR
 CRC/PA.015562/0-6

FUNÇÃO / SUBFUNÇÃO	DOTAÇÃO INICIAL	DOTAÇÃO ATUALIZADA (a)	DESPESAS EMPENHADAS		SALDO		DESPESAS LIQUIDADAS		SALDO (e) = (a-d)
			NO BIMESTRE	ATÉ O BIMESTRE (b)	NO BIMESTRE	ATÉ O BIMESTRE (d)	% (d/total)		
							(b/total)	(d/total)	
DESPESAS (EXCETO INTRA-ORÇAMENTÁRIAS) (I)	122.707.000,00	131.352.380,60	18.354.637,30	97.724.301,42	33.628.079,18	18.572.138,88	95.343.912,48	72,59	36.008.468,12
LEGISLATIVA	2.461.813,35	2.461.813,35	0,00	789.642,53	1.672.170,82	0,00	774.752,53	0,81	1.687.060,82
Ação Legislativa	2.461.813,35	2.461.813,35	0,00	789.642,53	1.672.170,82	0,00	774.752,53	0,81	1.687.060,82
ADMINISTRAÇÃO	10.044.520,00	11.295.648,27	1.404.975,90	9.040.398,80	2.255.249,47	1.483.727,90	8.950.952,80	9,39	2.344.695,47
Planejamento e Orçamento	3.000,00	3.000,00	0,00	0,00	3.000,00	0,00	0,00	0,00	3.000,00
Administração Geral	5.916.520,00	10.303.778,70	1.338.012,39	8.545.161,57	1.758.617,13	1.416.764,39	8.455.715,57	8,87	1.848.063,13
Administração Financeira	3.897.500,00	811.389,57	66.963,51	495.237,23	316.132,34	66.963,51	495.237,23	0,52	316.132,34
Normalização e Fiscalização	1.500,00	1.500,00	0,00	0,00	1.500,00	0,00	0,00	0,00	1.500,00
Formação de Recursos Humanos	6.000,00	6.000,00	0,00	0,00	6.000,00	0,00	0,00	0,00	6.000,00
Difusão Cultural	160.000,00	110.000,00	0,00	0,00	110.000,00	0,00	0,00	0,00	110.000,00
Infra Estrutura Urbana	60.000,00	60.000,00	0,00	0,00	60.000,00	0,00	0,00	0,00	60.000,00
SEGURANÇA PÚBLICA	76.700,00	55.445,20	0,00	655,00	54.790,20	0,00	655,00	0,00	54.790,20
Policiaimento	76.700,00	55.445,20	0,00	655,00	54.790,20	0,00	655,00	0,00	54.790,20
ASSISTENCIA SOCIAL	3.543.401,00	3.954.250,42	575.526,06	2.512.050,03	1.442.200,39	575.916,06	2.501.950,03	2,62	1.452.300,39
Assistência ao Portador de D	1.500,00	1.500,00	0,00	0,00	1.500,00	0,00	0,00	0,00	1.500,00
Assistência à Criança e ao A	616.700,00	797.689,80	118.721,27	427.087,67	370.582,13	116.621,27	424.987,67	0,45	372.682,13
Assistência Comunitária	2.925.201,00	3.155.080,62	456.804,79	2.084.962,36	1.070.118,26	459.294,79	2.076.962,36	2,18	1.078.118,26
PREVIDENCIA SOCIAL	5.249.190,00	5.269.190,00	0,00	2.603.941,19	2.665.248,81	0,00	2.557.941,19	2,68	2.711.248,81
Previdência Básica	2.166.200,00	2.307.542,50	0,00	1.781.736,59	525.805,91	0,00	1.781.736,59	1,87	525.805,91
Previdência do regime Estatuto	3.082.990,00	2.961.647,50	0,00	822.204,60	2.139.442,90	0,00	776.204,60	0,81	2.185.442,90
SAUDE	16.446.335,00	19.101.445,26	2.231.528,90	12.052.079,34	7.049.365,92	2.245.968,73	11.974.815,63	12,56	7.126.629,63
Controle Externo	7.000,00	7.000,00	200,00	500,00	6.500,00	200,00	500,00	0,00	6.500,00
Administração Geral	2.168.200,00	2.226.310,77	296.307,15	1.542.878,73	683.432,04	292.307,15	1.510.860,92	1,58	715.449,85
Formação de Recursos Humanos	3.500,00	3.500,00	0,00	0,00	3.500,00	0,00	0,00	0,00	3.500,00
Comunicação Social	2.000,00	2.000,00	0,00	0,00	2.000,00	0,00	0,00	0,00	2.000,00
Atenção Básica	6.179.935,00	7.030.264,69	813.915,27	5.047.378,89	1.982.885,80	822.170,32	5.002.132,99	5,25	2.028.131,70
Assistência Hospitalar e Amb	7.024.700,00	8.492.245,20	948.757,43	4.668.579,02	3.823.666,18	952.526,71	4.668.579,02	4,90	3.823.666,18
Vigilância Sanitária	149.000,00	149.000,00	0,00	0,00	149.000,00	0,00	0,00	0,00	149.000,00

FUNÇÃO / SUBFUNÇÃO	DOTAÇÃO INICIAL	DOTAÇÃO ATUALIZADA (a)	DESPESAS EMPENHADAS			SALDO (c) = (a-b)	DESPESAS LIQUIDADAS			SALDO (e) = (a-d)
			NO BIMESTRE	ATÉ O BIMESTRE (b)	%		NO BIMESTRE	ATÉ O BIMESTRE (d)	%	
Vigilância Epidemiológica	862.000,00	1.105.952,68	165.649,20	746.298,09	0,76	165.649,20	746.298,09	0,78	259.654,59	
Alimentação e Nutrição	50.000,00	185.171,92	6.699,85	46.444,61	0,05	13.115,35	46.444,61	0,05	138.727,31	
EDUCAÇÃO	69.494.032,00	77.374.512,24	12.845.471,47	63.242.870,98	64,72	12.966.361,32	61.126.563,75	64,11	16.247.948,49	
Alimentação e Nutrição	1.901.250,00	2.147.840,44	548.032,59	1.886.687,64	1,93	761.152,80	1.845.931,64	1,94	301.908,80	
Ensino Fundamental	61.383.536,67	68.221.301,87	11.348.665,24	57.009.731,32	56,34	11.211.570,55	54.934.180,09	57,62	13.287.121,78	
Ensino Médio	144.000,00	144.000,00	0,00	0,00	0,00	144.000,00	0,00	0,00	144.000,00	
Ensino Superior	62.000,00	77.864,00	12.148,00	64.040,00	0,07	13.824,00	64.040,00	0,07	13.824,00	
Educação Infantil	5.337.843,33	6.368.105,93	936.625,64	4.282.412,02	4,38	936.625,64	4.282.412,02	4,49	2.085.693,91	
Educação de Jovens e Adultos	42.000,00	42.000,00	0,00	0,00	0,00	42.000,00	0,00	0,00	42.000,00	
Educação Especial	100.000,00	100.000,00	0,00	0,00	0,00	100.000,00	0,00	0,00	100.000,00	
Educação Básica	400.000,00	150.000,00	0,00	0,00	0,00	150.000,00	0,00	0,00	150.000,00	
Serviço da Divindade Interna	123.400,00	123.400,00	0,00	0,00	0,00	123.400,00	0,00	0,00	123.400,00	
URBANISMO	8.061.100,00	6.567.602,88	810.365,27	4.577.141,78	4,68	1.990.461,10	4.550.951,51	4,77	2.016.651,37	
Infra Estrutura Urbana	7.919.100,00	6.425.602,88	809.624,81	4.559.107,40	4,67	1.866.495,48	4.532.917,13	4,75	1.892.685,75	
Serviços Urbanos	142.000,00	142.000,00	740,46	18.034,38	0,02	123.965,62	18.034,38	0,02	123.965,62	
SANEAMENTO	200.000,00	112.000,00	0,00	0,00	0,00	112.000,00	0,00	0,00	112.000,00	
Saneamento Básico Urbano	200.000,00	112.000,00	0,00	0,00	0,00	112.000,00	0,00	0,00	112.000,00	
GESTÃO AMBIENTAL	1.333.690,00	417.109,15	23.359,56	82.616,44	0,08	334.492,71	82.616,44	0,09	334.492,71	
Controle Externo	4.000,00	4.000,00	0,00	0,00	0,00	4.000,00	0,00	0,00	4.000,00	
Administração Geral	95.500,00	156.886,88	23.359,56	82.616,44	0,09	74.270,44	82.616,44	0,09	74.270,44	
Tecnologia da Informação	15.000,00	15.000,00	0,00	0,00	0,00	15.000,00	0,00	0,00	15.000,00	
Formação de Recursos Humanos	5.000,00	5.000,00	0,00	0,00	0,00	5.000,00	0,00	0,00	5.000,00	
Preservação e Conservação Am	44.000,00	44.000,00	0,00	0,00	0,00	44.000,00	0,00	0,00	44.000,00	
Controle Ambiental	168.190,00	168.190,00	0,00	0,00	0,00	168.190,00	0,00	0,00	168.190,00	
Recuperação de Áreas Degradada	1.022.000,00	24.032,27	0,00	0,00	0,00	24.032,27	0,00	0,00	24.032,27	
AGRICULTURA	1.970.565,00	1.637.867,93	210.110,89	1.096.826,77	1,12	541.041,16	1.096.826,77	1,15	541.232,89	
Administração Geral	1.556.065,00	1.574.589,15	209.285,17	1.092.274,71	1,12	482.314,44	1.092.082,98	1,15	482.506,17	
Abastecimento	363.000,00	61.778,78	825,72	4.532,06	0,00	57.226,72	4.532,06	0,00	57.226,72	
Promoção da Produção Agropec	1.500,00	1.500,00	0,00	0,00	0,00	1.500,00	0,00	0,00	1.500,00	
COMÉRCIO E SERVIÇOS	2.000,00	2.000,00	0,00	0,00	0,00	2.000,00	0,00	0,00	2.000,00	
Promoção Comercial	2.000,00	2.000,00	0,00	0,00	0,00	2.000,00	0,00	0,00	2.000,00	

FUNÇÃO / SUBFUNÇÃO	DOTAÇÃO INICIAL	DOTAÇÃO ATUALIZADA (a)	DESPESAS EMPENHADAS		SALDO (c) = (a-b)	DESPESAS LIQUIDADAS		SALDO (e) = (a-d)
			NO BIMESTRE	ATÉ O BIMESTRE (b)		NO BIMESTRE	ATÉ O BIMESTRE (d)	
			% (b/total d)		% (d/total d)			

Solw

Rômulo Melo

VICENTE DE PAULO FERREIRA DE OLIVEIRA
 PREFEITO

RÔMULO VICTOR DE LIMA MELO
 CONTADOR

Vicente de Paulo Ferreira Oliveira
 Prefeito Municipal de Portel
 CPF: 438.212.982-15

Rômulo Melo
 CONTADOR
 CRC/PA 01556210-6

ESPECIFICAÇÃO	EVOLUÇÃO DA RECEITA REALIZADA NOS ÚLTIMOS 12 MESES											
	Nov/2014	Dez/2014	Jan/2015	Fev/2015	Mar/2015	Abr/2015	Mai/2015					
RECEITAS CORRENTES (I)	0,00	0,00	10.246.797,68	14.456.402,66	8.032.184,70	13.382.543,10	7.585.800,77					
Receita tributária	0,00	0,00	350.948,05	279.661,85	506.047,28	477.894,37	346.346,92					
IPTU	0,00	0,00	82.093,46	47.843,45	30.721,06	66.550,61	34.425,20					
ISS	0,00	0,00	151.643,74	174.742,85	130.382,71	180.899,62	146.304,82					
ITRI	0,00	0,00	8.093,70	8.475,76	9.454,20	6.520,77	2.869,58					
IRRF	0,00	0,00	78.090,39	12.490,51	295.007,22	187.573,28	151.649,58					
Outras receitas tributárias	0,00	0,00	31.026,76	36.609,28	40.482,09	36.350,09	11.297,74					
Receita de contribuições	0,00	0,00	0,00	1.489.396,08	50.503,33	786.901,05	56.285,81					
Receita patrimonial	0,00	0,00	21.410,95	248.090,30	0,00	207.802,41	0,00					
Receita agropecuária	0,00	0,00	0,00	0,00	0,00	0,00	0,00					
Receita de serviços	0,00	0,00	0,00	0,00	0,00	0,00	0,00					
Transferências correntes	0,00	0,00	0,00	0,00	0,00	0,00	0,00					
Cota-parte do FPM	0,00	0,00	9.863.024,96	12.423.258,71	7.473.243,60	11.907.156,71	7.176.334,48					
Cota-parte do ICMS	0,00	0,00	2.097.304,78	2.134.169,32	0,00	1.677.640,66	2.063.030,04					
Cota-parte do IPVA	0,00	0,00	946.337,08	629.984,10	594.891,26	645.807,30	641.725,93					
Cota-parte do ITR	0,00	0,00	8.962,76	3.569,65	3.721,41	4.633,84	5.639,71					
Transferências da LC 87/96	0,00	0,00	4.241,32	4.501,48	0,00	1.400,15	914,90					
Transferências da LC 61/89	0,00	0,00	0,00	0,00	0,00	23.400,39	5.850,10					
Transferências do Fundeb	0,00	0,00	27.402,11	18.473,94	20.024,80	15.883,36	18.527,58					
Outras transferências correntes	0,00	0,00	5.019.427,77	8.735.534,47	5.822.035,91	8.303.614,27	3.029.049,73					
Outras receitas correntes	0,00	0,00	1.765.749,14	897.025,75	1.032.570,22	1.234.776,74	1.411.196,49					
DEDUÇÕES (II)	0,00	0,00	10.513,72	15.995,72	2.390,49	2.788,56	6.633,56					
Contrib. plano de prev. do servidor	0,00	0,00	615.849,59	2.047.535,78	434.779,55	1.260.654,19	547.217,65					
Comp. financ. entre regimes de previdên	0,00	0,00	0,00	1.489.396,08	0,00	786.901,05	0,00					
Ded. de receita para formação do Fundeb	0,00	0,00	0,00	0,00	0,00	0,00	0,00					
RECEITA CORRENTE LÍQUIDA (III)=(I-II)	0,00	0,00	9.630.948,09	12.408.866,88	7.597.405,15	12.121.888,91	7.038.583,12					

ESPECIFICAÇÃO	EVOLUÇÃO DA RECEITA REALIZADA NOS ÚLTIMOS 12 MESES						TOTAL (ÚLTIMOS 12 MESES)	PREVISÃO ATUALIZADA EXERCÍCIO
	Jun/2015	Jul/2015	Ago/2015	Set/2015	Out/2015			
RECEITAS CORRENTES (I)	11.622.120,80	6.509.249,97	10.363.488,39	6.530.795,75	10.604.131,58	99.333.515,40	120.707.960,00	
Receita tributária	351.243,33	249.492,79	241.056,36	212.566,70	175.336,55	3.190.994,20	3.831.300,00	
IPTU	24.543,04	7.082,49	22.003,89	15.068,20	12.611,43	347.942,83	190.000,00	
ISS	104.314,92	151.607,60	139.076,05	56.735,49	86.774,31	1.321.982,11	1.902.000,00	
ITBI	4.994,69	5.699,68	4.729,91	4.696,03	4.027,94	39.562,26	39.600,00	
IRRF	199.136,52	68.105,54	65.174,16	128.512,82	68.691,74	1.254.431,76	1.050.600,00	
Outras receitas tributárias	18.234,16	16.997,48	10.072,35	7.554,16	3.431,13	212.075,24	629.700,00	
Receita de contribuições	748.214,69	0,00	170.475,65	0,00	0,00	3.195.047,47	3.505.000,00	
Receita patrimonial	238.525,75	28.723,46	114.749,00	233.723,77	28.292,05	1.228.106,83	1.206.280,00	
Receita de serviços	100,00	0,00	0,00	0,00	0,00	0,00	5.000,00	
Transferências correntes	10.260.090,21	6.202.115,02	9.813.185,38	6.057.813,74	10.376.958,55	91.554.081,36	111.850.402,00	
Cota-parte do FPM	1.795.045,28	1.572.400,38	1.534.562,82	1.296.048,68	1.475.118,20	15.660.320,16	23.100.000,00	
Cota-parte do ICMS	646.698,58	650.084,13	668.143,73	682.394,37	698.201,63	6.804.268,11	7.900.000,00	
Cota-parte do IPVA	5.612,66	9.660,32	3.660,88	5.670,69	2.815,17	53.947,09	85.000,00	
Cota-parte do ITR	1.140,01	0,00	6.222,41	908,58	49.565,34	68.894,19	60.000,00	
Transferências da LC 87/96	5.850,10	5.850,10	5.850,10	5.850,10	5.850,10	58.500,99	81.000,00	
Transferências da LC 61/89	21.777,39	20.928,65	19.474,12	17.129,79	22.090,18	202.111,92	250.000,00	
Transferências do Fundeb	6.347.864,01	2.600.569,71	6.200.348,49	2.609.909,88	6.288.365,55	54.956.719,79	60.652.432,00	
Outras transferências correntes	1.436.102,18	1.342.621,73	1.334.922,83	1.439.901,65	1.834.952,38	13.749.319,11	19.721.970,00	
Outras receitas correntes	23.866,82	28.918,70	24.022,00	26.691,54	23.344,43	165.185,54	295.139,00	
DEDUÇÕES (II)	1.243.499,49	403.139,63	672.058,47	401.600,45	450.728,10	8.077.062,90	9.630.700,00	
Contrib. plano de prev. do servidor	748.274,69	0,00	170.475,65	0,00	0,00	3.195.047,47	3.305.000,00	
Comp. financ. entre regimes de previdên	0,00	0,00	0,00	0,00	0,00	0,00	30.500,00	
Ded. de receita para formação do Fundeb	495.224,80	403.139,63	451.582,82	401.600,45	450.728,10	4.832.015,43	6.295.200,00	
RECEITA CORRENTE LÍQUIDA (III)=(I-II)	10.378.621,31	6.106.110,34	9.741.429,92	6.129.195,30	10.153.403,48	91.306.452,50	111.077.260,00	

FONTE: SISTEMA: Aspec Informática - UNIDADE RESPONSÁVEL: Prefeitura Municipal de Portel - DATA DA EMISSÃO: 13/01/2016 - HORA DA EMISSÃO: 10:12:59




RELATÓRIO RESUMIDO DA EXECUÇÃO ORÇAMENTÁRIA
DEMONSTRATIVO DA RECEITA CORRENTE LÍQUIDA
ORÇAMENTO FISCAL E DA SEGURIDADE SOCIAL
5º bimestre de 2015 (até Outubro)



VICENTE DE PAULO FERREIRA DE OLIVEIRA
PREFEITO

Vicente de Paulo Ferreira Oliveira
Prefeito Municipal de Portel
CPF: 455.212.982-15



RÔMULO VICTOR DE LIMA MELO
CONTADOR

Rômulo Melo
CONTADOR
CRC/PA-01556270-6

5º bimestre de 2015 (Setembro a Outubro)

R\$ 1,00

RREO - ANEXO 4 (LRF, Art 53, inciso II)

RECEITAS PREVIDENCIÁRIAS	PREVISÃO INICIAL	PREVISÃO ATUALIZADA	RECEITAS REALIZADAS	
			ATÉ O BIMESTRE	ATÉ O BIMESTRE ANO ANTERIOR
RECEITAS PREVIDENCIÁRIAS (Exceto intra-orç.) (I)	3.986.780,00	3.986.780,00	3.846.464,43	0,00
RECEITAS CORRENTES	3.986.780,00	3.986.780,00	3.846.464,43	0,00
receita de contribuições de segurados	3.305.000,00	3.305.000,00	3.195.047,47	0,00
Pessoal civil	3.305.000,00	3.305.000,00	3.195.047,47	0,00
Ativo	3.300.000,00	3.300.000,00	3.195.047,47	0,00
Pensionista	5.000,00	5.000,00	0,00	0,00
receita patrimonial	651.280,00	651.280,00	647.416,96	0,00
receita de valores mobiliários	651.280,00	651.280,00	647.416,96	0,00
Outras receitas correntes	30.500,00	30.500,00	4.000,00	0,00
Compensação previdenciária do RGPS para o APPS	30.500,00	30.500,00	0,00	0,00
demais receitas correntes	0,00	0,00	4.000,00	0,00
RECEITAS DE CAPITAL	0,00	0,00	0,00	0,00
RECEITAS PREVIDENCIÁRIAS (Intra-orç.) (II)	1.262.410,00	1.262.410,00	169.871,79	0,00
TOTAL REC. PREVID. RPPS (III) = (I + II)	5.249.190,00	5.249.190,00	4.016.336,22	0,00

DESPESAS PREVIDENCIÁRIAS	DOTAÇÃO INICIAL	DOTAÇÃO ATUALIZADA	DESPESAS EMPENHADAS		DESPESAS LIQUIDADAS		INSCRITAS EM RESTOS A PAGAR NÃO PROCESSADAS	
			ATÉ O BIMESTRE	ATÉ O BIMESTRE ANO ANTERIOR	ATÉ O BIMESTRE	ATÉ O BIMESTRE ANO ANTERIOR	EM EXERCÍCIO ATUAL	EM EXERCÍCIO ANTERIOR
DESP. PREV. - RPPS (Exceto intra-orç.) (IV)	5.249.190,00	5.269.190,00	2.603.941,19	0,00	2.557.941,19	0,00	46.000,00	0,00
ADMINISTRAÇÃO	2.906.690,00	2.785.347,50	774.732,16	0,00	728.732,16	0,00	46.000,00	0,00
Despesas correntes	2.792.690,00	2.671.347,50	771.646,16	0,00	725.646,16	0,00	46.000,00	0,00
Despesas de capital	114.000,00	114.000,00	3.086,00	0,00	3.086,00	0,00	0,00	0,00
PREVIDÊNCIA	2.342.500,00	2.483.842,50	1.829.209,03	0,00	1.829.209,03	0,00	0,00	0,00
Pessoal CIVIL	2.342.500,00	2.483.842,50	1.829.209,03	0,00	1.829.209,03	0,00	0,00	0,00
Aposentadorias	126.200,00	194.292,50	188.092,00	0,00	188.092,00	0,00	0,00	0,00
Pensões	125.000,00	125.000,00	116.296,56	0,00	116.296,56	0,00	0,00	0,00

5º bimestre de 2015 (Setembro a outubro)

OUTROS benefícios previdenciários	2.091.300,00	2.164.550,00	1.574.820,47	0,00	1.574.820,47	0,00	0,00	0,00
DESP. PREV. - RPPS (Intra-Orç.) (V)	0,00	0,00	0,00	0,00	0,00	0,00	0,00	0,00
TOTAL DESP. PREVID. RPPS (VI) = (IV + V) (Exceto intra-	5.249.190,00	5.269.190,00	2.603.941,19	0,00	2.557.941,19	0,00	46.000,00	0,00
RESULTADO PREVIDENCIÁRIO (VII)=(III-VI)	0,00	-20.000,00	-	-	1.458.395,03	0,00	-	-

APORTE DE RECURSOS PARA O RPPS				
RESERVA ORÇAMENTÁRIA DO RPPS	1.586.330,00			
BENS E DIREITOS DO RPPS	PERÍODO DE REFERÊNCIA			
	EXERCÍCIO ATUAL	EXERCÍCIO ANTERIOR		
CAIXA	1.120,41	1.120,41		
BANCO CONTA MOVIMENTO	8.344.247,59	8.344.247,59		
INVESTIMENTOS	0,00	0,00		
OUTROS BENS E DIREITOS	0,00	0,00		

RREO - ANEXO 4 (LRF, Art 53, inciso II)

R\$ 1,00

RECEITAS PREVIDENCIÁRIAS	PREVISÃO INICIAL	PREVISÃO ATUALIZADA	RECEITAS REALIZADAS	
			ATÉ O BIMESTRE ANTERIOR	ATÉ O BIMESTRE ANO ANTERIOR
RECEITAS CORRENTES (VIII)	1.262.410,00	1.262.410,00	169.871,79	0,00
receita de contribuições	1.006.020,00	1.006.020,00	169.871,79	0,00
Patronal	1.006.020,00	1.006.020,00	169.871,79	0,00
Pessoa civil	1.006.020,00	1.006.020,00	169.871,79	0,00
Ativo	1.006.020,00	1.006.020,00	169.871,79	0,00
Para cobertura de déficit atuarial	50.850,00	50.850,00	0,00	0,00
Em regime de débitos e parcelamentos	203.500,00	203.500,00	0,00	0,00
Outras receitas correntes	2.040,00	2.040,00	0,00	0,00
Demais receitas correntes	2.040,00	2.040,00	0,00	0,00
RECEITAS DE CAPITAL (IX)	0,00	0,00	0,00	0,00


5º bimestre de 2015 (setembro a outubro)

TOTAL REC. PREVID. RPPS (X) = (VIII + IX)	1.262.410,00	1.262.410,00	169.871,79	0,00
---	--------------	--------------	------------	------


DESPESAS PREVIDENCIÁRIAS	DOTAÇÃO INICIAL	DOTAÇÃO ATUALIZADA	DESPESAS EMPENHADAS		DESPESAS LIQUIDADAS		INSCRITAS EM RESTOS A PAGAR NÃO PROCESSADAS	
			ATÉ O BIMESTRE ANO ANTERIOR	ATÉ O BIMESTRE ANO ANTERIOR	ATÉ O BIMESTRE ANO ANTERIOR	ATÉ O BIMESTRE ANO ANTERIOR	EM EXERCÍCIO ATUAL	EM EXERCÍCIO ANTERIOR
ADMINISTRAÇÃO (XI)	0,00	0,00	0,00	0,00	0,00	0,00	0,00	0,00
TOTAL DESP. PREVID. RPPS (XII) = (XI)	0,00	0,00	0,00	0,00	0,00	0,00	0,00	0,00

FONTE: SISTEMA: ASPEC INFORMÁTICA - UNID RESPONSÁVEL: Prefeitura Municipal de Portel - DATA DA EMISSÃO: 13/01/2016 - HORA : 10:14:24

VICENTE DE PAULO FERREIRA DE OLIVEIRA
 PREFEITO



RÔNULO VICTOR DE LIMA MELO
 CONTADOR



Vicente de Paulo Ferreira Oliveira
 Prefeito Municipal de Portel
 CPF: 455.212.982-15

Rômulo Melo
 CONTADOR
 CPF: 01559270-6

RREO - ANEXO 5 (LRF, Art 53, inciso III)

R\$ 1,00

DÍVIDA FISCAL LÍQUIDA	S A L D O S		
	EM	EM	EM
	31/DEZ/2014 (a)	JUL/15 a AGO/15 (b)	SET/15 a OUT/15 (c)
DÍVIDA CONSOLIDADA (I)	31.761.885,34	31.606.278,66	31.552.765,88
DEBÜCÖES (II)	0,00	0,00	0,00
Disponibilidade de caixa bruta	3.052.501,16	6.928.366,68	7.271.747,92
Demais haveres financeiros	1.949.500,09	3.156.772,46	3.230.702,77
(-) Restos a pagar processados (exceto precatórios)	8.953.833,26	17.223.667,73	13.856.622,94
DÍVIDA CONSOLIDADA LÍQUIDA (III) = (I - II)	31.761.885,34	31.606.278,66	31.552.765,88
RECEITAS DE PRIVATIVACÖES (IV)	0,00	0,00	0,00
PASSIVOS RECONHECIDOS (V)	0,00	0,00	0,00
DÍVIDA FISCAL LÍQUIDA (VI) = (III + IV - V)	31.761.885,34	31.606.278,66	31.552.765,88
RESULTADO NOMINAL	PERÍODO DE REFERÊNCIA		
	NO BIMESTRE (c-a)	ATÉ BIMESTRE (c-b)	
VALOR		-53.512,78	-209.119,46
DISCRIMINAÇÃO DA META FISCAL	VALOR CORRENTE		
META DO RESULTADO NOMINAL FIXADA NO ANEXO DE METAS FISCAIS DA LDO PARA O EXERCÍCIO DE REFERÊNCIA	1.055.343,29		

DÍVIDA FISCAL LÍQUIDA PREVIDENCIÁRIA	S A L D O S		
	EM	EM	EM
	31/DEZ/2014 (a)	JUL/15 a AGO/15 (b)	SET/15 a OUT/15 (c)
DÍVIDA CONSOLIDADA PREVIDENCIÁRIA (VII)	56.273.910,61	56.273.910,61	56.273.910,61
Passivo atuarial	56.273.910,61	56.273.910,61	56.273.910,61
Demais dívidas	0,00	0,00	0,00
DEDUÇÕES (VIII)	6.959.870,76	8.405.411,69	8.405.411,69
Disponibilidade de caixa bruta	6.950.466,54	8.345.368,00	8.345.368,00
Investimentos	0,00	0,00	0,00
Demais haveres financeiros	63.993,32	68.543,69	68.543,69
(-) Restos a pagar processados	54.589,10	8.500,00	8.500,00
DÍVIDA CONSOLIDADA LÍQUIDA PREVIDENCIÁRIA (IX) = (VII - VIII)	49.314.039,85	47.868.498,92	47.868.498,92
PASSIVOS RECONHECIDOS (X)	0,00	0,00	0,00
DÍVIDA FISCAL LÍQUIDA PREVIDENCIÁRIA (XI) = (IX - X)	49.314.039,85	47.868.498,92	47.868.498,92

FONTE: SISTEMA: Aspec Informática - UNIDADE RESPONSÁVEL: Prefeitura Municipal de Portel - DATA DA EMISSÃO: 13/01/2016 - HORA DA EMISSÃO: 10:17:59

Nota - O valor do item 'II' somente será preenchido se for positivo.

- Optou-se por considerar tanto os restos a pagar processados quanto as despesas orçamentárias processadas do período para a

linha (-) Restos a Pagar Processados dos quadros da Dívida Fiscal Líquida e Previdenciária.

- O valor do item 'VIII' somente será preenchido se for positivo.

VICENTE DE PAULO FERREIRA DE OLIVEIRA
PREFEITO

Vicente de Paulo Ferreira Oliveira
Prefeito Municipal de Portel
CPF: 435.212.982-15

Rômulo Victor de Lima Melo
RÔMULO VICTOR DE LIMA MELO
CONTADOR

Rômulo Melo
CONTADOR
CRC/PA 01586210-6

RREO - ANEXO 6 (LRF, Art 53, inciso III)

R\$ 1,00


RELATÓRIO RESUMIDO DA EXECUÇÃO ORÇAMENTÁRIA
 DEMONSTRATIVO DO RESULTADO PRIMÁRIO
 ORÇAMENTOS FISCAL E DA SEGURIDADE SOCIAL
 5º Bimestre de 2015 (Setembro a Outubro)

RECEITAS PRIMÁRIAS	PREVISÃO ATUALIZADA	RECEITAS REALIZADAS	
		ATÉ O BIMESTRE	ATÉ O BIMESTRE ANO ANTERIOR
RECEITAS PRIMÁRIAS CORRENTES (I)			
Receita tributária	114.478.890,00	93.443.264,93	0,00
IPTU	3.831.300,00	3.190.994,20	0,00
ISS	190.000,00	342.947,83	0,00
ITBI	1.902.000,00	1.321.982,11	0,00
IRRF	59.600,00	59.562,26	0,00
Outras receitas tributárias	1.050.000,00	1.254.431,76	0,00
Receita de contribuições	629.700,00	212.075,24	0,00
Receita previdenciárias	4.765.370,00	3.364.919,26	0,00
Outras receitas de contribuição	4.565.370,00	3.364.919,26	0,00
Receita patrimonial líquida	200.000,00	0,00	0,00
Receita patrimonial	10.000,00	0,00	0,00
(-) Aplicações financeiras	1.206.280,00	1.228.106,83	0,00
Transferências correntes	1.196.280,00	1.228.106,83	0,00
Cota-parte do FPM	105.555.202,00	86.722.065,93	0,00
Cota-parte do ICMS	18.480.000,00	12.866.015,74	0,00
Cota-parte do IPVA	6.370.000,00	5.443.414,32	0,00
Convênios	68.000,00	43.157,55	0,00
Outras transferências correntes	933.000,00	49.353,12	0,00
Demais receitas correntes	79.754.202,00	68.920.125,20	0,00
Dívida ativa	317.018,00	165.285,54	0,00
Diversas receitas correntes	157.415,00	155.180,54	0,00
RECEITAS DE CAPITAL (II)	159.603,00	10.105,00	0,00
Operações de crédito (III)	7.031.830,00	2.409.011,79	0,00
Amortização de empréstimos (IV)	61.000,00	0,00	0,00
Alienação de bens (V)	0,00	0,00	0,00
Transferências de capital	20.000,00	0,00	0,00
Convênios	6.950.830,00	2.409.011,79	0,00
RECEITAS PRIMÁRIAS DE CAPITAL (VI)= (II - III - IV - V)	6.950.830,00	2.409.011,79	0,00
RECEITA PRIMÁRIA TOTAL (VII)= (I + IV)	121.429.720,00	95.852.276,72	0,00

DESPESAS PRIMÁRIAS	DOTAÇÃO ATUALIZADA	DESPESAS EMPENHADAS			DESPESAS LIQUIDADAS		
		ATÉ O BIMESTRE EXERCÍCIO ATUAL	ATÉ O BIMESTRE EXERCÍCIO ANTERIOR	ATÉ O BIMESTRE EXERCÍCIO ATUAL	ATÉ O BIMESTRE EXERCÍCIO ANTERIOR	ATÉ O BIMESTRE EXERCÍCIO ANTERIOR	
DESPESAS CORRENTES (VIII)	112.027.963,74	91.214.403,87	0,00	90.906.436,16	0,00	0,00	
Pessoal e encargos sociais	71.486.097,00	60.366.184,34	0,00	60.343.984,86	0,00	0,00	
Juros e encargos da dívida (IX)	396.100,48	334.964,93	0,00	334.964,93	0,00	0,00	
Outras despesas correntes	40.145.766,26	30.513.254,60	0,00	30.227.486,37	0,00	0,00	
DESPESAS PRIMÁRIAS CORRENTES (X) = (VIII - IX)	111.631.863,26	90.879.438,94	0,00	90.571.471,23	0,00	0,00	
DESPESAS DE CAPITAL (XI)	9.343.131,00	6.509.897,55	0,00	4.437.476,32	0,00	0,00	
Investimentos	8.474.470,13	5.742.723,90	0,00	3.670.302,67	0,00	0,00	
Inversões financeiras	0,00	0,00	0,00	0,00	0,00	0,00	
Concessão de empréstimos (XII)	0,00	0,00	0,00	0,00	0,00	0,00	
Aquisição de título de capital já integralizado (XIII)	0,00	0,00	0,00	0,00	0,00	0,00	
Amortização de dívida (XIV)	868.660,87	767.173,65	0,00	767.173,65	0,00	0,00	
DESPESAS PRIMÁRIAS DE CAPITAL (XV) = (XI - XII - XIII - XIV)	8.474.470,13	5.742.723,90	0,00	3.670.302,67	0,00	0,00	
Reserva de contingência (XVI)	680,90	0,00	0,00	0,00	0,00	0,00	
Reserva do RPPS (XVII)	1.335.224,36	0,00	0,00	0,00	0,00	0,00	
DESPESA PRIMÁRIA TOTAL (XVIII) = (X + XV + XVI + XVII)	121.442.238,65	96.622.162,84	0,00	94.241.773,90	0,00	0,00	
RESULTADO PRIMÁRIO (XIX) = (VII - XVIII)	-12.518,65	-	-	1.610.502,82	0,00	0,00	
SALDOS DE EXERCÍCIOS ANTERIORES	-	-	-	-	-	-	

DISCRIMINAÇÃO DA META FISCAL	VALOR CORRENTE
META DE RESULTADO PRIMÁRIO FIXADA NO ANEXO DE METAS FISCAIS DA LDO PARA O EXERCÍCIO DE REFERÊNCIA	-2.475.964,77

FONTE: SISTEMA: Aspec Informática - UNIDADE RESPONSÁVEL: Prefeitura Municipal de Portel - DATA DA EMISSÃO: 13/01/2016 - HORA DA EMISSÃO: 10:19:02




RELATÓRIO RESUMIDO DA EXECUÇÃO ORÇAMENTÁRIA
DEMONSTRATIVO DO RESULTADO PRIMÁRIO
ORÇAMENTOS FISCAL E DA SEGURIDADE SOCIAL
1º bimestre de 2015 (setembro a outubro)



VICENTE DE PAULO FERREIRA DE OLIVEIRA
PREFEITO

Vicente de Paulo Ferreira Oliveira
Prefeito Municipal de Portel
CPF: 455.212.982-15



RÔNULO VICTOR DE LIMA MELO
CONTADOR

Rômulo Melo
CONTADOR
CRC/PA 015562/O-6

RELATÓRIO RESUMIDO DA EXECUÇÃO ORÇAMENTÁRIA
 DEMONSTRATIVO DOS RESTOS A PAGAR
 POR PODER E ÓRGÃO

ORÇAMENTOS FISCAL E DA SEGURIDADE SOCIAL
 5º bimestre de 2015 (Setembro a Outubro)
 R\$ 1,00

RREO - ANEXO 7 (LRF, Art. 53, inciso V)

PODER / ÓRGÃO	RESTOS A PAGAR PROCESSADOS				
	INSCRITOS		PAGOS (c)	CANCELADOS (d)	A PAGAR (e)=(a+b-c-d)
	EM EXERCÍCIOS ANTERIORES (a)	EM 31 DE DEZ. EXERC. ANTERIOR (b)			
RESTOS A PAGAR (EXCETO INTRA-ORÇAMENTÁRIO (I))	0,00	9.005.409,08	8.255.959,99	0,00	749.449,09
Executivo	0,00	9.005.409,08	8.255.959,99	0,00	749.449,09
2014-Gabinete do Prefeito	0,00	212.950,55	212.950,55	0,00	0,00
2014-Secretaria Municipal de Gestão Estr	0,00	23.043,37	23.043,37	0,00	0,00
2014-Secretaria Municipal de Desenvolvim	0,00	102.591,67	102.591,67	0,00	0,00
2014-Secretaria Municipal de Finanças	0,00	208.088,39	203.505,77	0,00	4.582,62
2014-Secretaria Municipal de Administraç	0,00	355.334,01	343.242,91	0,00	12.091,10
2014-Secretaria Municipal de Infra-Estru	0,00	461.653,04	433.992,15	0,00	27.660,89
2014-Secretaria Municipal de Cult.Desp.e	0,00	80.100,67	80.100,67	0,00	0,00
2014-Secretaria Municipal de Agricultura	0,00	49.707,46	44.907,46	0,00	4.800,00
2014-Secretaria Municipal de Educação	0,00	416.371,51	414.931,51	0,00	1.440,00
2014-Secretaria Municipal de Educação	0,00	741.276,52	220.492,66	0,00	520.783,86
2014-Secretaria Municipal de Saúde	0,00	1.211.797,99	1.083.571,16	0,00	128.226,83
2014-Fundo Municipal de Saúde	0,00	182.425,53	142.025,53	0,00	40.400,00
2014-Secretaria Municipal de Meio Ambien	0,00	43.238,65	43.238,65	0,00	0,00
2014-Fundo de Manut. e Desenv. da Educac	0,00	4.722.653,78	4.722.653,78	0,00	0,00
2014-Fundo Municipal de Assistência Soci	0,00	129.814,85	122.851,06	0,00	6.963,79
2014-Secretaria Municipal de Assistência	0,00	9.771,99	7.271,99	0,00	2.500,00
2014-Instituto de Previdência do Municíp	0,00	54.589,10	54.589,10	0,00	0,00
Legislativo	0,00	0,00	0,00	0,00	0,00
Judiciário	0,00	0,00	0,00	0,00	0,00
Ministério Público	0,00	0,00	0,00	0,00	0,00
RESTOS A PAGAR (INTRA-ORÇAMENTÁRIO (II))	0,00	1.573,28	1.573,28	0,00	0,00

ORÇAMENTOS FISCAL E DA SEGURIDADE SOCIAL
 3º bimestre de 2015 (Setembro a Outubro)
 R\$ 1,00

RREO - ANEXO 7 (LRF, Art. 53, inciso V)

PODER / ÓRGÃO	RESTOS A PAGAR PROCESSADOS				
	INSCRITOS		PAGOS (c)	CANCELADOS (d)	A PAGAR (e)=(a+b-c-d)
	EM EXERCÍCIOS ANTERIORES (a)	EM 31 DE DEZ. EXERC. ANTERIOR (b)			
2014-Secretaria Municipal de Infra-Estru	0,00	849,28	849,28	0,00	0,00
2014-Secretaria Municipal de Assistência	0,00	724,00	724,00	0,00	0,00
TOTAL (III)=(I)+(II)	0,00	9.006.982,36	8.257.533,27	0,00	749.449,09



RREO - ANEXO 7 (LRF, Art 53, inciso V)

PODER / ÓRGÃO	RESTOS A PAGAR NÃO PROCESSADOS					
	INSCRITOS		LIQUIDADOS (c)	PAGOS (d)	CANCELADOS (e)	A PAGAR (f)=(a+b-c-e)
	EM EXERCÍCIOS ANTERIORES (a)	EM EXERCÍCIOS EM 31 DE DEZ. EXERC. ANTERIOR (b)				
RESTOS A PAGAR (EXCETO INTRA-ORÇAMENTÁRIO (I))	0,00	4.332.711,16	1.217.129,34	1.202.029,34	0,00	3.115.581,82
Executivo	0,00	4.332.711,16	1.217.129,34	1.202.029,34	0,00	3.115.581,82
2014-Gabinete do Prefeito	0,00	62.000,00	31.000,00	31.000,00	0,00	31.000,00
2014-Secretaria Municipal de Gestão Estr	0,00	0,00	0,00	0,00	0,00	0,00
2014-Secretaria Municipal de Desenvolvim	0,00	0,00	0,00	0,00	0,00	0,00
2014-Secretaria Municipal de Finanças	0,00	19.000,00	3.000,00	0,00	0,00	16.000,00
2014-Secretaria Municipal de Administraç	0,00	0,00	0,00	0,00	0,00	0,00
2014-Secretaria Municipal de Infra-Estru	0,00	1.418.579,15	604.193,05	594.193,05	0,00	814.386,10
2014-Secretaria Municipal de Cult. Desp. e	0,00	0,00	0,00	0,00	0,00	0,00
2014-Secretaria Municipal de Aquicultura	0,00	3.200,00	0,00	0,00	0,00	3.200,00
2014-Fundo Municipal de Educação	0,00	0,00	0,00	0,00	0,00	0,00
2014-Secretaria Municipal de Educação	0,00	2.809.932,01	575.336,29	575.336,29	0,00	2.234.595,72
2014-Fundo Municipal de Saúde	0,00	0,00	0,00	0,00	0,00	0,00
2014-Secretaria Municipal de Saúde	0,00	0,00	0,00	0,00	0,00	0,00
2014-Secretaria Municipal de Meio Ambien	0,00	0,00	0,00	0,00	0,00	0,00
2014-Fundo de Manut. e Desenv. da Educaç	0,00	0,00	0,00	0,00	0,00	0,00
2014-Fundo Municipal de Assistência Soci	0,00	11.000,00	2.100,00	0,00	0,00	8.900,00
2014-Secretaria Municipal de Assistência	0,00	0,00	0,00	0,00	0,00	0,00
2014-Instituto de Previdência do Municíp	0,00	9.000,00	1.500,00	1.500,00	0,00	7.500,00
Legislativo	0,00	0,00	0,00	0,00	0,00	0,00
Judiciário	0,00	0,00	0,00	0,00	0,00	0,00
Ministério Público	0,00	0,00	0,00	0,00	0,00	0,00
RESTOS A PAGAR (INTRA-ORÇAMENTÁRIO (II))	0,00	0,00	0,00	0,00	0,00	0,00

RELATÓRIO RESUMIDO DA EXECUÇÃO ORÇAMENTÁRIA
DEMONSTRATIVO DOS RESTOS A PAGAR
POR PODER E ÓRGÃO
ORÇAMENTOS FISCAL E DA SEGURIDADE SOCIAL
5º bimestre de 2015 (Setembro a outubro)
R\$ 1,00

RREO - ANEXO 7 (LRF, ART 53, inciso V)

PODER / ÓRGÃO	RESTOS A PAGAR NÃO PROCESSADOS					
	INSCRITOS		LIQUIDADOS (c)	PAGOS (d)	CANCELADOS (e)	A PAGAR (f)=(a+b-c-e)
	EM EXERCÍCIOS ANTERIORES (a)	EM EXERCÍCIOS EM 31 DE DEZ. EXERC. ANTERIOR (b)				
2014-Secretaria Municipal de Infra-Estru	0,00	0,00	0,00	0,00	0,00	0,00
2014-Secretaria Municipal de Assistência	0,00	0,00	0,00	0,00	0,00	0,00
TOTAL (III)=(I)+(II)	0,00	4.332.711,16	1.217.129,34	1.202.029,34	0,00	3.115.581,82

TOTAL DOS SALDOS A PAGAR (III e)+(III f) = 3.865.030,91

FONTE: SISTEMA: Aspec Informática - UNIDADE RESPONSÁVEL: Prefeitura Municipal de Portel - DATA DA EMISSÃO: 13/01/2016 - HORA DA EMISSÃO: 10:19:31

NOTAS: - Os movimentos de 'liquidação de restos a pagar', 'anulação de liquidação de restos a pagar', 'anulação de pagamento' e 'reinscrição' não possuem colunas específicas neste modelo do STM, tendo sido alocados na coluna mais semelhante.

- Mesmo que o balanço de 2015 esteja encerrado, neste relatório não constam os restos a pagar inscritos em 2015

VICENTE DE PAULO FERREIRA DE OLIVEIRA
PREFEITO

Vicente de Paulo Ferreira Oliveira
Prefeito Municipal de Portel
CPF: 439.212.982-15

RÔNULO VICTOR DE LIMA MELO
CONTADOR

Rômulo Melo
CONTADOR
CRC/PA 01556210-6

RREO - ANEXO 8 (LDB, Art.72)

R\$ 1,00

RECEITAS DO ENSINO

	RECEITA RESULTANTE DE IMPOSTOS (caput do art. 212 da Constituição)	PREVISÃO INICIAL	PREVISÃO ATUALIZADA (a)	RECEITAS REALIZADAS	
				ATÉ O BIMESTRE (b)	% (c) = (b/a)x100
1	RECEITAS DE IMPOSTOS	3.386.290,00	3.386.290,00	3.130.747,62	92,45
1.1	Receita resultante do imposto sobre a Propriedade Predial e Territorial Urbana - IPTU	298.415,00	298.415,00	494.771,49	165,80
1.1.1	- IPTU	190.000,00	190.000,00	342.942,83	180,50
1.1.2	- Multa, juros de mora e outros encargos do IPTU	26.850,00	26.850,00	0,00	0,00
1.1.3	- Dívida ativa do IPTU	81.565,00	81.565,00	151.828,66	186,14
1.1.4	- Multa, juros de mora, atualização monetária e outros encargos da dívida ativa do IPTU	0,00	0,00	0,00	0,00
1.1.5	- Deduções da receita do IPTU	0,00	0,00	0,00	0,00
1.2	Receita resultante do imposto sobre transmissão 'inter vivos' - ITBI	74.855,00	74.855,00	59.562,26	79,57
1.2.1	- ITBI	59.600,00	59.600,00	59.562,26	99,94
1.2.2	- Multa, juros de mora e outros encargos do ITBI	5.085,00	5.085,00	0,00	0,00
1.2.3	- Dívida ativa do ITBI	10.170,00	10.170,00	0,00	0,00
1.2.4	- Multa, juros de mora, atualização monetária e outros encargos da dívida ativa do ITBI	0,00	0,00	0,00	0,00
1.2.5	- Deduções da receita do ITBI	0,00	0,00	0,00	0,00
1.3	Receita resultante do imposto sobre serviços de qualquer natureza - ISS	1.963.020,00	1.963.020,00	1.321.982,11	67,34
1.3.1	- ISS	1.902.000,00	1.902.000,00	1.321.982,11	69,50
1.3.2	- Multa, juros de mora e outros encargos do ISS	10.170,00	10.170,00	0,00	0,00
1.3.3	- Dívida ativa do ISS	50.850,00	50.850,00	0,00	0,00
1.3.4	- Multa, juros de mora, atualização monetária e outros encargos da dívida ativa do ISS	0,00	0,00	0,00	0,00
1.3.5	- Deduções da receita do ISS	0,00	0,00	0,00	0,00
1.4	Receita resultante do imposto de renda retido na fonte - IRRF	1.050.000,00	1.050.000,00	1.254.431,76	119,47
1.4.1	- IRRF	1.050.000,00	1.050.000,00	1.254.431,76	119,47
1.4.2	- Multa, juros de mora e outros encargos do IRRF	0,00	0,00	0,00	0,00
1.4.3	- Dívida ativa do IRRF	0,00	0,00	0,00	0,00
1.4.4	- Multa, juros de mora, atualização monetária e outros encargos da dívida ativa do IRRF	0,00	0,00	0,00	0,00
1.4.5	- Deduções da receita do IRRF	0,00	0,00	0,00	0,00

	RECEITAS ADICIONAIS PARA FINANCIAMENTO DO ENSINO			RECEITAS REALIZADAS		
	PREVISÃO INICIAL	PREVISÃO ATUALIZADA (a)	ATÉ O BIMESTRE (b)	% (c) = (b/a)x100		
1.5 - Receita resultante do imposto territorial rural - ITR	0,00	0,00	0,00	0,00		
1.5.1 - ITR	0,00	0,00	0,00	0,00		
1.5.2 - Multa, juros de mora e outros encargos do ITR	0,00	0,00	0,00	0,00		
1.5.3 - Dívida ativa do ITR	0,00	0,00	0,00	0,00		
1.5.4 - Multa, juros de mora, atualização monetária e outros encargos da dívida ativa do ITR	0,00	0,00	0,00	0,00		
1.5.5 - Deduções da receita do ITR	0,00	0,00	0,00	0,00		
2 - RECEITA DE TRANSFERÊNCIAS CONSTITUCIONAIS E LEGAIS	31.476.000,00	31.476.000,00	22.848.042,46	72,59		
2.1 - Cota parte do FPM	23.100.000,00	23.100.000,00	15.660.320,16	67,79		
2.1.1 - Parcela referente à CF, art. 159, I, alínea b	23.100.000,00	23.100.000,00	15.660.320,16	67,79		
2.1.2 - Parcela referente à CF, art. 159, I, alínea d	0,00	0,00	0,00	0,00		
2.2 - Cota parte do ICMS	7.900.000,00	7.900.000,00	6.804.268,11	86,13		
2.3 - ICMS - desoneração - L.C. 87/1996	81.000,00	81.000,00	58.500,99	72,22		
2.4 - Cota parte IPI - Exportação	250.000,00	250.000,00	202.111,92	80,84		
2.5 - Cota parte ITR	60.000,00	60.000,00	68.894,19	114,82		
2.6 - Cota parte IPVA	85.000,00	85.000,00	53.947,09	63,47		
2.7 - Cota parte IOF-ouro	0,00	0,00	0,00	0,00		
3 - TOTAL DA RECEITA DE IMPOSTOS (1 + 2)	34.862.290,00	34.862.290,00	25.978.790,08	74,52		
4 - RECEITAS DE APLICAÇÃO FINANCEIRA DE OUTROS RECURSOS DE IMPOSTOS VINCULADOS AO ENSINO	0,00	0,00	0,00	0,00		
5 - RECEITAS DE TRANSFERÊNCIAS DO FNDE	5.790.000,00	5.790.000,00	4.952.070,61	85,53		
5.1 - Transferências do salário-educação	2.100.000,00	2.100.000,00	1.735.249,49	82,63		
5.2 - Transferências diretas - PDDE	60.000,00	60.000,00	40.170,00	66,95		
5.3 - Transferências diretas - PNAE	1.840.000,00	1.840.000,00	1.683.344,05	91,49		
5.4 - Transferências diretas - PNATE	1.450.000,00	1.450.000,00	1.256.959,21	86,69		
5.5 - Outras transferências do FNDE	340.000,00	340.000,00	163.012,62	47,94		
5.6 - Aplicação financeira dos recursos do FNDE	0,00	0,00	73.335,24	0,00		
6 - RECEITAS DE TRANSFERÊNCIAS DE CONVÊNIOS	2.188.000,00	2.188.000,00	903.299,52	41,28		
6.1 - Transferências de convênios	2.188.000,00	2.188.000,00	669.207,44	30,59		
6.2 - Aplicação financeira dos recursos de convênios	0,00	0,00	234.092,08	0,00		
7 - RECEITA DE OPERAÇÕES DE CRÉDITO	0,00	0,00	0,00	0,00		
8 - OUTRAS RECEITAS PARA FINANCIAMENTO DO ENSINO	0,00	0,00	107.290,58	0,00		

9 - TOTAL DAS RECEITAS ADICIONAIS PARA FINANCIAMENTO DO ENSINO (4+5+6+7+8) | 7.978.000,00 | 7.978.000,00 | 5.952.660,71 | 74,74

FUNDEB

RECEITAS DO FUNDEB	PREVISÃO INICIAL	PREVISÃO ATUALIZADA (a)	RECEITAS REALIZADAS	
			ATÉ O BIMESTRE (b)	(c) = (b/a)x100 %
10 - RECEITAS DESTINADAS AO FUNDEB	6.295.200,00	6.295.200,00	4.832.015,43	76,76
10.1 - Cota-parte FPM destinado ao Fundeb (20% de 2.1.1)	4.620.000,00	4.620.000,00	3.394.304,42	73,47
10.2 - Cota-parte ICMS destinado ao Fundeb (20% de 2.2)	1.580.000,00	1.580.000,00	1.360.853,79	86,13
10.3 - Cota-parte ICMS-desonerado destinado ao Fundeb (20% de 2.3)	16.200,00	16.200,00	11.700,19	72,22
10.4 - Cota-parte IPI destinado ao Fundeb (20% de 2.4)	50.000,00	50.000,00	40.422,42	80,84
10.5 - Cota-parte ITR destinado ao Fundeb (20% de 1.5 + 2.5)	12.000,00	12.000,00	13.945,07	116,21
10.6 - Cota-parte IPVA destinado ao Fundeb (20% de 2.6)	17.000,00	17.000,00	10.789,54	63,47
11 - RECEITAS RECEBIDAS DO FUNDEB	60.752.432,00	60.752.432,00	55.135.915,32	90,76
11.1 - Transferência de recursos do Fundeb	37.052.432,00	37.052.432,00	30.850.823,71	83,26
11.2 - Complementação da União ao Fundeb	23.600.000,00	23.600.000,00	24.105.894,08	102,14
11.3 - Receita de aplicação financeira dos recursos do Fundeb	100.000,00	100.000,00	179.195,53	0,00
12 - RESULTADO LÍQUIDO DAS TRANSFERÊNCIAS DO FUNDEB (11.1 - 10)	30.757.232,00	30.757.232,00	26.018.810,28	84,59

[SE RESULTADO LÍQUIDO DA TRANSFERÊNCIA (12)>0] = ACRÉSCIMO RESULTANTE DAS TRANSFERÊNCIAS DO FUNDEB
 [SE RESULTADO LÍQUIDO DA TRANSFERÊNCIA (12)<0] = DECRÉSCIMO RESULTANTE DAS TRANSFERÊNCIAS DO FUNDEB

DESPESAS DO FUNDEB	DOTAÇÃO INICIAL	DOTAÇÃO ATUALIZADA (d)	DESPESAS EMPENHADAS		DESPESAS LIQUIDADAS	
			ATÉ O BIMESTRE (e)	(f)=(e/d)x100 %	ATÉ O BIMESTRE (e)	(h)=(g/d)x100 %
13 - PAGAMENTO DOS PROFISSIONAIS DO MAGISTÉRIO	39.886.298,29	41.466.942,30	36.431.697,74	87,86	36.431.697,74	87,86
13.1 - Com educação infantil	3.337.276,31	4.126.307,11	3.365.084,23	81,55	3.365.084,23	81,55
13.2 - Com educação fundamental	36.289.021,98	37.340.634,79	33.066.613,51	88,55	33.066.613,51	88,55

DESPESAS COM AÇÕES TÍPICAS DE MDE	DOTAÇÃO INICIAL	DOTAÇÃO ATUALIZADA (d)	DESPESAS EMPENHADAS		DESPESAS LIQUIDADAS		
			ATÉ O BIMESTRE (e)	(f)=(e/d)x100 %	ATÉ O BIMESTRE (g)	(h)=(g/d)x100 %	
23-Educação infantil	5.337.843,33	5.311.024,27	4.282.412,02	80,63	4.282.412,02	80,63	
23.1 - Creche (23.1)	0,00	0,00	0,00	0,00	0,00	0,00	
23.1.1 - Despesas custeadas com recursos do FUNDEB (23.1.1)	0,00	0,00	0,00	0,00	0,00	0,00	
23.1.2 - Despesas custeadas com outros recursos de impostos (2)	0,00	0,00	0,00	0,00	0,00	0,00	
23.2 - Pré-escola (23.2)	5.337.843,33	5.311.024,27	4.282.412,02	80,63	4.282.412,02	80,63	
23.2.1 - Despesas custeadas com recursos do FUNDEB (23.2.1)	4.577.893,33	5.251.138,36	4.282.405,72	81,55	4.282.405,72	81,55	
23.2.2 - Despesas custeadas com outros recursos de impostos (2)	759.950,00	59.885,91	6,30	0,01	6,30	0,01	
24-Ensino fundamental	61.827.338,67	65.077.661,76	57.009.733,32	87,60	54.934.180,09	88,41	
24.1 - Despesas custeadas com recursos do Fundeb	56.174.538,67	57.802.410,17	51.558.681,62	89,20	51.186.327,38	88,53	
24.2 - Despesas custeadas com outros recursos de impostos	5.651.000,00	7.274.831,59	5.451.049,70	74,93	3.747.852,71	51,22	
25-Ensino médio	144.000,00	144.000,00	0,00	0,00	0,00	0,00	
26-Ensino superior	62.000,00	77.864,00	64.040,00	82,25	64.040,00	82,25	
27-Ensino profissional não integrado ao ensino regular	0,00	0,00	0,00	0,00	0,00	0,00	
28-Outras	0,00	0,00	0,00	0,00	0,00	0,00	
29 - Total de despesas com ações típicas de MDE	67.369.382,00	70.610.150,03	61.356.183,34	86,89	59.280.632,11	83,95	
INDICADORES DO FUNDEB							VALOR
30-Resultado líquido das transferências do Fundeb					26.018.810,28		
31-Despesas custeadas com a complementação do Fundeb no exercício					24.105.894,08		
32-Receita de aplicação financeira dos recursos do Fundeb até o bimestre					179.195,53		
33-Despesas custeadas com superavit financeiro do exercício anterior do Fundeb					820.166,29		
34-Despesas custeadas com o superavit financeiro do exercício anterior, de outros recursos de impostos					1.355.469,77		
35-Restos a pagar inscritos no exercício sem disponibilidade financeira					6.045.495,18		
36-Cancelamento no exercício de restos a pagar inscritos com dispon. de recursos de impostos vinculados ao ensino					0,00		
37-Total das deduções para fins do limite constitucional					58.525.031,13		
38-Total das despesas para fins de limite ((23 + 24) - 37)					691.560,98		

39-Mínimo de 25% das receitas resultantes de impostos em MDE (30/3 x 100)%

2,66

OUTRAS INFORMAÇÕES PARA CONTROLE


OUTRAS DESPESAS CUSTEADAS COM RECEITAS ADICIONAIS PARA FINANCIAMENTO DO ENSINO	DOTAÇÃO INICIAL	DOTAÇÃO ATUALIZADA (d)	DESPESAS EMPENHADAS		DESPESAS LIQUIDADAS	
			ATÉ O BIMESTRE (e)	(f)=(e/d)x100 %	ATÉ O BIMESTRE (g)	(h)=(g/d)x100 %
40 - Despesas custeadas com a aplicação financeira de outros recursos de impostos vinculados ao ensino	0,00	0,00	0,00	0,00	0,00	0,00
41 - Despesas custeadas com a contribuição social do salário-educação	1.735.249,49	1.735.249,49	1.735.249,49	100,00	1.735.249,49	100,00
42 - Despesas custeadas com operações de crédito	0,00	0,00	0,00	0,00	0,00	0,00
43 - Despesas custeadas com outras receitas para financiamento do ensino	110.682,15	110.682,15	110.682,15	100,00	110.682,15	100,00
44 - Total de outras despesas custeadas com receitas adicionais para financiamento do ensino (40+41+42+43)	1.845.931,64	1.845.931,64	1.845.931,64	100,00	1.845.931,64	100,00
45 - Total geral de despesas com MDE (29+44)	69.215.313,64	72.456.081,67	63.242.870,98	87,28	61.126.563,75	84,36
RESTOS A PAGAR INSCRITOS COM DISPONIBILIDADE FINANCEIRA DE RECURSOS DE IMPOSTOS VINCULADOS AO ENSINO						
46 - Restos a pagar de despesas com MDE				0,00		0,00
46.1 - Executadas com recursos de impostos ao ensino				0,00		0,00
46.2 - Executadas com recursos do FUNDEB				0,00		0,00
FLUXO FINANCEIRO DOS RECURSOS DO FUNDEB						
VALOR						
47-SALDO FINANCEIRO DO FUNDEB EM 31 DE DEZEMBRO DO EXERCÍCIO ANTERIO						820.166,29
48-(+) INGRESSO DE RECURSOS DO FUNDEB ATÉ O BIMESTRE						54.956.719,79
49-(-) PAGAMENTOS EFETUADOS ATÉ O BIMESTRE						52.128.364,06
49.1-(-) Orçamento do exercício						52.128.364,06
49.2-(-) Restos a pagar						0,00
50-(+) RECEITA DE APLICAÇÃO FINANCEIRA DOS RECURSOS DO FUNDEB ATÉ O						179.195,53
51-(=)SALDO FINANCEIRO DO FUNDEB NO EXERCÍCIO ATUAL						3.827.717,55

FONTE: SISTEMA: Aspec Informática - UNIDADE RESPONSÁVEL: Prefeitura Municipal de Portel - DATA DA EMISSÃO: 13/01/2016 - HORA DA EMISSÃO: 10:40:41

Notas: - O item 35 exibirá, nos bimestres anteriores a dezembro, o 'valor liquidado e a pagar' sem disponibilidade financeira, para que já se tenha uma 'prévia' do valor que que será deduzido em dezembro. Isto permite que se tenha comprometimento antecipado de deduções que só seriam exibidas em dezembro.


VICENTE DE PAULO FERREIRA DE OLIVEIRA
PREFEITO

Vicente de Paulo Ferreira Oliveira
Prefeito Municipal de Portel
CPF: 455.212.982-15


RÔMULO VICTOR DE LIMA MELO
CONTADOR

Rômulo Melo
CONTADOR
CRC/PA 0155662/0-6

RREO - ANEXO 12 (LC 141/2012, art.35)

R\$ 1,00

RECEITAS PARA APURAÇÃO DA APLICAÇÃO EM AÇÕES E SERVIÇOS PÚBLICOS DE SAÚDE	PREVISÃO INICIAL	PREVISÃO ATUALIZADA (a)	RECEITAS REALIZADAS	
			ATÉ O BIMESTRE (b)	% (c) = (b/a)x100
RECEITAS DE IMPOSTOS LÍQUIDA (I)	3.386.290,00	3.386.290,00	3.130.747,62	92,45
Imposto Predial e Territorial Urbano - IPTU	190.000,00	190.000,00	342.942,83	180,50
Imposto sobre Transmissão de Bens Intervivos - ITBI	59.600,00	59.600,00	59.562,26	99,94
Imposto sobre Serviços de Qualquer Natureza - ISS	1.902.000,00	1.902.000,00	1.321.982,11	69,50
Imposto de Renda Retido na Fonte - IRRF	1.050.000,00	1.050.000,00	1.254.431,76	119,47
Imposto Territorial Rural - ITR	0,00	0,00	0,00	0,00
Multas, juros de mora e outros encargos de impostos	42.105,00	42.105,00	0,00	0,00
Dívida ativa de impostos	142.585,00	142.585,00	151.828,66	106,48
Multas, juros de mora, atualização monetária e outros encargos da dívida ativa de impostos	0,00	0,00	0,00	0,00
RECEITAS DE TRANSFERÊNCIAS CONSTITUCIONAIS E LEGAIS (II)	31.476.000,00	31.476.000,00	22.848.042,46	72,59
Cota Parte FPM	23.100.000,00	23.100.000,00	15.660.320,16	67,79
Cota Parte ITR	60.000,00	60.000,00	68.894,19	114,82
Cota Parte IPVA	85.000,00	85.000,00	53.947,09	63,47
Cota Parte ICMS	7.900.000,00	7.900.000,00	6.804.268,11	86,13
Cota Parte IPI - Exportação	250.000,00	250.000,00	202.111,92	80,84
Compensações Financeiras Provenientes de Impostos e Transferências constitucionais	81.000,00	81.000,00	58.500,99	72,22
Desoneração ICMS LC 87/97	81.000,00	81.000,00	58.500,99	72,22
Outras	0,00	0,00	0,00	0,00
TOTAL DE RECEITAS PARA APURAÇÃO DA APLICAÇÃO EM AÇÕES E SERVIÇOS PÚBLICOS DE SAÚDE(III) = I+II	34.862.290,00	34.862.290,00	25.978.790,08	74,52

RECEITAS ADICIONAIS PARA FINANCIAMENTO DA SAÚDE	PREVISÃO INICIAL	PREVISÃO ATUALIZADA (c)	RECEITAS REALIZADAS	
			ATÉ O BIMESTRE (d)	% (d/c)*100
TRANSFERÊNCIAS DE RECURSOS DO SISTEMA ÚNICO DE SAÚDE - SUS (II)	11.611.590,00	11.611.590,00	8.691.147,11	74,85
Provenientes da União	11.093.470,00	11.093.470,00	8.473.585,95	76,38
Provenientes do Estado	518.120,00	518.120,00	217.561,16	41,99
Desoneração ICMS (LC 87/96)	0,00	0,00	0,00	0,00
Outras receitas do SUS	0,00	0,00	0,00	0,00
TRANSFERÊNCIAS VOLUNTÁRIAS	1.693.000,00	1.693.000,00	1.359.600,00	80,31

RECEITAS DE OPERAÇÕES DE CRÉDITO VINCULADAS À SAÚDE	0,00	0,00	0,00	0,00
OUTRAS RECEITAS PARA FINANCIAMENTO DA SAÚDE	14.000,00	14.000,00	26.530,30	189,50
TOTAL DE RECEITAS ADICIONAIS PARA FINANCIAMENTO DA SAÚDE	13.318.590,00	13.318.590,00	10.077.277,41	75,66

DESPESAS COM SAÚDE (por grupo de natureza de despesa)	DOTAÇÃO INICIAL	DOTAÇÃO ATUALIZADA (e)	DESPESAS EMPENHADAS		DESPESAS LIQUIDADAS		INSCRITAS EM RESTOS A PAGAR NÃO PROCESSADOS
			ATÉ O BIMESTRE (f)	(f/e) x 100	ATÉ O BIMESTRE (g)	(g/e) x 100	
DESPESAS CORRENTES	14.501.834,00	15.470.540,06	10.744.672,87	69,45	10.711.909,16	69,24	32.763,71
Pessoal e encargos sociais	7.479.500,00	8.156.572,76	6.281.442,44	77,01	6.259.242,96	76,74	22.199,48
Juros e encargos da dívida	0,00	0,00	0,00	0,00	0,00	0,00	0,00
Outras despesas correntes	7.022.334,00	7.313.967,30	4.463.230,43	61,02	4.452.666,20	60,88	10.564,23
DESPESAS DE CAPITAL	1.944.501,00	1.555.560,65	1.307.406,47	84,05	1.262.906,47	81,19	44.500,00
Investimentos	1.944.501,00	1.555.560,65	1.307.406,47	84,05	1.262.906,47	81,19	44.500,00
Inversões financeiras	0,00	0,00	0,00	0,00	0,00	0,00	0,00
Amortização de dívidas	0,00	0,00	0,00	0,00	0,00	0,00	0,00
TOTAL DAS DESPESAS COM SAÚDE (IV)	16.446.335,00	17.026.100,71	12.052.079,34	70,79	11.974.815,63	70,33	77.263,71

DESPESAS COM SAÚDE NÃO COMPUTADAS PARA FINS DE APURAÇÃO DO PERCENTUAL MÍNIMO	DOTAÇÃO INICIAL	DOTAÇÃO ATUALIZADA	DESPESAS EMPENHADAS		DESPESAS LIQUIDADAS		INSCRITAS EM RESTOS A PAGAR NÃO PROCESSADOS
			ATÉ O BIMESTRE (h)	(h/IVf) x 100	ATÉ O BIMESTRE (i)	(i/IVg) x 100	
DESPESAS COM INATIVOS E PENSIONISTAS	0,00	0,00	0,00	0,00	0,00	0,00	0,00
DESPESAS COM ASSISTÊNCIA À SAÚDE QUE NÃO ATENDE AO PRINCÍPIO DE ACESSO UNIVERSAL	0,00	0,00	0,00	0,00	0,00	0,00	0,00
DESPESAS CUSTEADAS COM OUTROS RECURSOS	8.691.147,11	8.691.147,11	8.691.147,11	72,11	8.691.147,11	72,58	0,00
Recursos de transferências do sistema único de saúde - SUS	8.691.147,11	8.691.147,11	8.691.147,11	72,11	8.691.147,11	72,58	0,00
Recursos de operações de crédito	0,00	0,00	0,00	0,00	0,00	0,00	0,00
Outros recursos	0,00	0,00	0,00	0,00	0,00	0,00	0,00
OUTRAS AÇÕES E SERVIÇOS NÃO COMPUTADOS	0,00	0,00	0,00	0,00	0,00	0,00	0,00
RESTOS A PAGAR INSCRITOS NO EXERCÍCIO SEM DISPONIBILIDADE FINANCEIRA	849.355,69	849.355,69	849.355,69	7,05	772.091,98	6,45	77.263,71
DE RECURSOS PRÓPRIOS VINCULADOS	0,00	0,00	0,00	0,00	0,00	0,00	0,00
DESPESAS CUSTEADAS COM DISPONIBILIDADE DE CAIXA VINCULADA AOS RESTOS A PAGAR CANCELADOS	0,00	0,00	0,00	0,00	0,00	0,00	0,00

DESPESAS CUSTEADAS COM RECURSOS VINCULADOS A PARCELA DO PERCENTUAL MÍNIMO QUE NÃO FOI APLICADA EM AÇÕES E SERVIÇOS DE EM EXERCÍCIOS ANTERIORES	0,00	0,00	0,00	0,00	0,00	0,00	0,00	0,00	0,00
TOTAL DAS DESPESAS COM NÃO COMPUTADAS (V)	9.540.502,80	9.540.502,80	9.540.502,80	100,00	9.463.239,09	99,19	77.263,71		
TOTAL DAS DESPESAS COM AÇÕES E SERVIÇOS PÚBLICOS DE SAÚDE (VI)=(IV-V)	6.905.832,20	7.485.597,91	2.511.576,54	33,55	2.511.576,54	33,55	0,00		

PARTICIPAÇÃO DAS DESPESAS COM AÇÕES E SERVIÇOS PÚBLICOS DE SAÚDE NAS RECEITAS DE IMPOSTOS LÍQ. E TRANSF. CONSTITUC. E LEGAIS - LIMITE CONSTITUCIONAL 15% - (VII/III)*100 (VII%)
 VALOR REFERENTE A DIFERENÇA ENTRE O VALOR EXECUTADO E O LIMITE MÍNIMO CONSTITUCIONAL (VII - (15%*III))

9,67
 -1.385.241,97

EXECUÇÃO DE RESTOS A PAGAR NÃO PROCESSADOS COM DISPONIBILIDADE DE CAIXA	INSCRITOS	CANCELADOS/ PRESCRITOS	PAGOS	A PAGAR	PARCELA CONSIDERADA NO LIMITE
Inscritos em 2014	0,00	0,00	0,00	0,00	0,00
Inscritos em 2013	0,00	0,00	0,00	0,00	0,00
Inscritos em 2012	0,00	0,00	0,00	0,00	0,00
Inscritos em 2011	0,00	0,00	0,00	0,00	0,00
Inscritos em exercícios anteriores a 2011	0,00	0,00	0,00	0,00	0,00
TOTAL (VIII)	0,00	0,00	0,00	0,00	0,00

CONTROLE DE RESTOS A PAGAR CANCELADOS OU PRESCRITOS PARA FINS DE APLICAÇÃO DA DISPONIBILIDADE DE CAIXA CONFORME ART 24, PAR 1º, 2º	RESTOS A PAGAR CANCELADOS OU PRESCRITOS		
	SALDO INICIAL	DESPESAS CUSTEADAS NO EXERC. DE REFERENCIA	SALDO FINAL (NÃO APLICADO)
Restos a pagar cancelados ou prescritos em 2015	0,00	0,00	0,00
Restos a pagar cancelados ou prescritos em 2014	0,00	0,00	0,00
Restos a pagar cancelados ou prescritos em 2013	0,00	0,00	0,00
Restos a pagar cancelados ou prescritos em 2012	0,00	0,00	0,00
Restos a pagar cancelados ou prescritos em exercícios anteriores a 2011	0,00	0,00	0,00
Total	0,00	0,00	0,00


	LIMITE NÃO CUMPRIDO				INSCRITAS EM RESTOS A PAGAR NÃO PROCESSADOS		
	SALDO INICIAL	DESPESAS CUSTEADAS NO EXERC. DE REFERÊNCIA	SALDO FINAL (NÃO APLICADO)	ATÉ O BIMESTRE (1)		DESPESAS EMPENHADAS (% (1/total 1)x100)	DESPESAS LIQUIDADAS ATÉ O BIMESTRE (m) (% (m/total m)x100)
CONTROLE DO VALOR REFERENTE AO PERCENTUAL MÍNIMO NÃO CUMPRIDO EM EXERCÍCIOS ANTERIORES PARA FINS DE APLICAÇÃO DOS RECURSOS VINCULADOS CONFORME ARTS 25 E 26							
Restos a pagar cancelados ou prescritos em 2015	0,00	0,00	0,00	0,00	0,00	0,00	
Restos a pagar cancelados ou prescritos em 2014	0,00	0,00	0,00	0,00	0,00	0,00	
Restos a pagar cancelados ou prescritos em 2013	0,00	0,00	0,00	0,00	0,00	0,00	
Restos a pagar cancelados ou prescritos em 2012	0,00	0,00	0,00	0,00	0,00	0,00	
Restos a pagar cancelados ou prescritos em exercícios anteriores a 2011	0,00	0,00	0,00	0,00	0,00	0,00	
Total	0,00	0,00	0,00	0,00	0,00	0,00	
DESPESAS COM SAÚDE (por subfunção)							
Atenção básica	6.179.935,00	6.301.243,62	5.047.378,89	5.047.378,89	41,88	41,77	
Assistência hospitalar e ambulatorial	7.024.700,00	7.145.921,72	4.668.579,02	4.668.579,02	38,74	38,99	
Supporte profilático e terapêutico	0,00	0,00	0,00	0,00	0,00	0,00	
Vigilância sanitária	149.000,00	149.000,00	0,00	0,00	0,00	0,00	
Vigilância epidemiológica	862.000,00	1.005.952,68	746.298,09	746.298,09	6,19	6,23	
Alimentação e nutrição	50.000,00	185.171,92	46.444,61	46.444,61	0,39	0,39	
Outras subfunções	2.180.700,00	2.238.810,77	1.543.378,73	1.543.378,73	12,81	12,62	
TOTAL DE DESPESAS	16.446.335,00	17.026.100,71	12.052.079,34	12.052.079,34	100,00	100,00	

FONTE: SISTEMA: Aspec Informática - UNIDADE RESPONSÁVEL: Prefeitura Municipal de Portel - DATA DA EMISSÃO: 13/01/2016 - HORA DA EMISSÃO: 10:26:09



VICENTE DE PAULO FERREIRA DE OLIVEIRA
PREFEITO

Vicente de Paulo Ferreira Oliveira
Prefeito Municipal de Portel
CPF: 455.242.982-15



RÔMULO VICTOR DE LIMA MELO
CONTADOR

Rômulo Melo
CONTADOR
CRC/PA 01556210-6

RREO - ANEXO 13 (Lei no. 11.079 de 30.12.2004, arts 22,25 e 28)

R\$ 1,00

ESPECIFICAÇÃO	SALDO TOTAL EM 31 DE DEZEMBRO DO EXERCÍCIO ANTERIOR (a)	REGISTROS EFETUADOS EM EXERCÍCIO ATUAL		SALDO TOTAL (C)=(a+b)
		No bimestre	Até o bimestre (b)	
TOTAL DE ATIVOS				
Direitos futuros				
Ativos contabilizados na SPE				
Contrapartida para provisões de PPP				
TOTAL DE PASSIVOS(I)				
Obrigações não relacionadas a serviços				
Contrapartida para ativos da SPE				
Provisões de PPP				
GARANTIAS DE PPP (II)				
SALDO LÍQUIDO DE PASSIVOS DE PPP (III) = (I-II)				
PASSIVOS CONTINGENTES				
Contraprestações futuras				
Riscos não provisionados				
Outros passivos contingentes				
ATIVOS CONTINGENTES				
Serviços futuros				
Outros ativos contingentes				

DESpesas de PPP	EXERCÍCIO ANTERIOR	EXERCÍCIO CORRENTE (EC)	<EC + 1>	<EC + 2>	<EC + 3>	<EC + 4>	<EC + 5>	<EC + 6>	<EC + 7>	<EC + 8>	<EC + 9>
Do ente federado											
Das estatais não-dependentes											
TOTAL DAS DESPESAS											
RECEITA CORRENTE LÍQUIDA (RCL)	0,00	91.306.452,30									
TOTAL DAS DESPESAS / RCL (%)											


Nota:

FONTE: SISTEMA: ASPEC INFORMÁTICA - UNIDADE RESPONSÁVEL: PREFEITURA MUNICIPAL DE PORTEL - DATA DA EMISSÃO: 13/01/2016 - HORA DA EMISSÃO: 10:41:28

VICENTE DE PAULO FERREIRA DE OLIVEIRA
 PREFEITO



RÔMULO VICTOR DE LIMA MELO
 CONTADOR



Vicente de Paulo Ferreira Oliveira
 Prefeito Municipal de Portel
 CPF: 455.212.982-15

Rômulo Melo
 CONTADOR
 CRC/PA 01596210-6

LRF, Art. 48, Anexo XIV

R\$ 1,00

BALANÇO ORÇAMENTÁRIO	Até o Bimestre
RECEITAS	
Previsão Inicial da Receita	122.707.000,00
Previsão Atualizada da Receita	122.707.000,00
Receitas Realizadas	97.080.383,55
Deficit Orçamentário	0,00
Saldos de Exercícios Anteriores (Utilizados para créditos Adicionais)	0,00
DESPESAS	
Dotação Inicial	122.707.000,00
Créditos Adicionais	0,00
Dotação Atualizada	122.707.000,00
Despesas Empenhadas	97.724.301,42
Despesas Liquidadas	95.343.912,48
Despesas Pagas	82.244.038,63
Superavit Orçamentário	1.736.471,07
DESPESAS POR FUNÇÃO/SUBFUNÇÃO	Até o Bimestre
Despesas Empenhadas	97.724.301,42
Despesas Liquidadas	95.343.912,48
RECEITA CORRENTE LÍQUIDA - RCL	Até o Bimestre
Receita Corrente Líquida	91.306.452,50
RECEITAS E DESPESAS DOS REGIMES DE PREVIDÊNCIA	Até o Bimestre
Regime Próprio de Previdência Social dos Servidores Públicos	
Receitas Previdenciárias Realizadas (IV)	4.016.336,22
Despesas Previdenciárias Liquidadas (V)	2.557.941,19
Resultado Previdenciário (VI)=(IV - V)	1.458.395,03

RESULTADOS NOMINAL E PRIMÁRIO	Meta fixada no AMF da LDO (a)	Resultado apurado até o bimestre (b)	% em relação à meta (b/a)
Resultado Nominal	1.055.343,29	-209.119,46	-19,82 %
Resultado Primário	-2.475.964,77	1.610.502,82	-65,05 %

RESTOS A PAGAR POR PODER E MINISTÉRIO PÚBLICO	Inscrição	CANCELAMENTO ATÉ O BIMESTRE	PAGAMENTO ATÉ O BIMESTRE	Saldo a pagar
RESTOS A PAGAR PROCESSADOS	9.006.982,36	0,00	8.257.533,27	764.549,09
Poder Executivo	0,00	0,00	0,00	0,00
Poder Legislativo	0,00	0,00	0,00	0,00
Poder Judiciário	0,00	0,00	0,00	0,00
Ministerio Público	0,00	0,00	0,00	0,00
RESTOS A PAGAR NÃO PROCESSADOS	4.332.711,16	0,00	1.202.029,34	3.115.581,82
Poder Executivo	0,00	0,00	0,00	0,00
Poder Legislativo	0,00	0,00	0,00	0,00
Poder Judiciário	0,00	0,00	0,00	0,00
Ministerio Público	0,00	0,00	0,00	0,00
TOTAL	13.339.693,52	0,00	9.459.562,61	3.880.130,91

DESPESAS COM AÇÕES TÍPICAS DE MANUTENÇÃO E DESENVOLVIMENTO DO ENSINO	Valor Apurado Até o Bimestre	Limites Constitucionais Anuais	
		% Mínimo a Aplicar no Exercício	% Aplicado Até o Bimestre
Mínimo Anual de <10%/25%> das receitas de impostos na manutenção e desenvolvimento do Ensino	691.560,98	25%	2,66
Mínimo Anual de 60% do FUNDEB na Remuneração do Magisterio com Ensino Fundamental e Médio	33.066.613,51	60%	66,08
Mínimo Anual de 60% do FUNDEB na Remuneração do Magisterio com Educ. Infantil e Ensino Fundamental	3.365.084,23	60%	81,55
Complementação da União ao FUNDEB	24.105.894,08	R\$4.500.000,00	535,69

Valor Apurado Até | Saldo

RECEITAS DE OPERAÇÕES DE CRÉDITO E DESPESAS DE CAPITAL	o Bimestre	a Realizar
Receitas de operações de Crédito	0,00	61.000,00
Despesa de Capital Líquida	6.509.897,55	2.833.233,45

PROJEÇÃO ATUARIAL DOS REGIMES DE PREVIDÊNCIA	EXERCÍCIO	100. EXERCÍCIO	200. EXERCÍCIO	350. EXERCÍCIO
Regime Geral de Previdência Social				
Receitas Previdenciárias (I)				
Despesas Previdenciárias (II)				
Resultado Previdenciário (I - II)				
Regime Próprio de Previdência Social dos servidores Públicos				
Receitas Previdenciárias (IV)				
Despesas Previdenciárias (V)				
Resultado Previdenciário (IV - V)				

RECEITAS DA ALIENAÇÃO DE ATIVOS E APLICAÇÃO DOS RECURSOS	Valor Apurado Até o Bimestre	Saldo a Realizar
Receita de Capital Resultante da Alienação de Ativos Aplicação dos Recursos da Alienação de Ativos	0,00	20.000,00

DESPESAS COM AÇÕES E SERVIÇOS PÚBLICOS DE SAÚDE	Valor Apurado Até o Bimestre	Limites Constitucionais Anuais	
		% Mínimo a Aplicar no Exercício	% Aplicado Até o Bimestre
Despesas Próprias com Ações e Serviços Públicos de Saúde	3.283.668,52	15,00 %	12,64 %

DESPESAS DE CARÁTER CONTINUADO DERIVADAS DE PPP

Valor Apurado no Exercício Corrente


Despesas de Caráter Continuidado Derivadas de PPP	
Total das Despesas / RCL (%)	%

FONTE: SISTEMA: ASPEC INFORMÁTICA - UNIDADE RESPONSÁVEL: Prefeitura Municipal de Portel - DATA DA EMISSÃO: 13/01/2016 - HORA DA EMISSÃO: 10:47:17



VICENTE DE PAULO FERREIRA DE OLIVEIRA
PREFEITO

Vicente de Paulo Ferreira Oliveira
Prefeito Municipal de Portel
CPF: 455.212.982-15



RÔMULO VICTOR DE LIMA MELO

CONTADOR
Rômulo Melo
CRC/PA 01556210-6